








Cronotabella

Tableau horaire



Altim.	Località		Parz.	Percorsi	Da percorrere	36 Km.h	38 Km.h	40 Km.h
Altim.	Villes		Part.	Parcourus	A parcourus			
Provincia di Bologna								
	Piazza Costituzione - Trasferimento				1,2	11 : 55	11 : 55	11 : 55
35	Via Stalingrado - Porta UNIPOL - Partenza		0,0	0,0	99,0	12 : 00	12 : 00	12 : 00
36	Via del Gomito		2,7	2,7	96,3	12 : 05	12 : 04	12 : 04
37	Stabilimento Granarolo		1,9	4,6	94,4	12 : 08	12 : 07	12 : 07
32	Cadriano		2,0	6,6	92,4	12 : 11	12 : 10	12 : 10
27	Innesto Via Ferrarese		2,8	9,4	89,6	12 : 16	12 : 15	12 : 14
26	Ca' de Fabbri		7,3	16,7	82,3	12 : 28	12 : 26	12 : 25
24	Altedo		4,7	21,4	77,6	12 : 36	12 : 34	12 : 32
31	Innesto SP 20		4,0	25,4	73,6	12 : 42	12 : 40	12 : 38
31	San Pietro in Casale - SP 4		7,0	32,4	66,6	12 : 54	12 : 51	12 : 49
30	Rotatoria - SP 11		3,5	35,9	63,1	13 : 00	12 : 57	12 : 54
31	Pieve di Cento		8,0	43,9	55,1	13 : 13	13 : 09	13 : 06
30	Cento		2,3	46,2	52,8	13 : 17	13 : 13	13 : 09
30	Cento		0,8	47,0	52,0	13 : 18	13 : 14	13 : 11
28	Corpo Reno		4,3	51,3	47,7	13 : 26	13 : 21	13 : 17
28	Renazzo		2,0	53,3	45,7	13 : 29	13 : 24	13 : 20
30	Via del Curato		5,0	58,3	40,7	13 : 37	13 : 32	13 : 27
30	Cento - Rotatoria		1,8	60,1	38,9	13 : 40	13 : 35	13 : 30
31	Pieve di Cento		2,5	62,6	36,4	13 : 44	13 : 39	13 : 34
33	Castel d'Argile - Rotatoria - SP 18		4,2	66,8	32,2	13 : 51	13 : 45	13 : 40
35	Ponte fiume Reno		2,9	69,7	29,3	13 : 56	13 : 50	13 : 45
35	Sovrappasso Trasversale di Pianura		5,4	75,1	23,9	14 : 05	13 : 59	13 : 53
37	Calderara di Reno - Rotatoria		7,5	82,6	16,4	14 : 18	14 : 10	14 : 04
37	Rotatoria - Innesto Persicetana		2,3	84,9	14,1	14 : 22	14 : 14	14 : 07
46	Borgo Panigale - Via Emilia		3,1	88,0	11,0	14 : 27	14 : 19	14 : 12
50	Bologna - Viale Togliatti		3,0	91,0	8,0	14 : 32	14 : 24	14 : 17
63	Bologna - Viale Vicini		3,5	94,5	4,5	14 : 38	14 : 29	14 : 22
68	Porta Saragozza		0,8	95,3	3,7	14 : 39	14 : 30	14 : 23
69	Meloncello		1,5	96,8	2,2	14 : 41	14 : 33	14 : 25
268	BOLOGNA SAN LUCA - Arrivo		2,2	99,0	0,0	14 : 45	14 : 36	14 : 29